



ТЕРРИТОРИАЛЬНЫЙ ОРГАН  
ФЕДЕРАЛЬНОЙ СЛУЖБЫ  
ГОСУДАРСТВЕННОЙ СТАТИСТИКИ  
ПО ВОРОНЕЖСКОЙ ОБЛАСТИ

# ПРОМЫШЛЕННОЕ ПРОИЗВОДСТВО

январь – август 2024 года

03.10.2024

Оперативная информация

# СОДЕРЖАНИЕ

Индекс промышленного производства	3
Отгружено товаров собственного производства, выполнено работ и услуг	4
Добыча полезных ископаемых	5
Обрабатывающие производства	6
Обеспечение электрической энергией, газом и паром; кондиционирование воздуха	10
Водоснабжение; водоотведение; организация сбора и утилизации отходов, деятельность по ликвидации загрязнений	11
Деловая активность организаций промышленных видов деятельности	12

# ИНДЕКС ПРОМЫШЛЕННОГО ПРОИЗВОДСТВА

в % к соответствующему периоду предыдущего года

ВОРОНЕЖСТАТ

январь – август 2024 г.

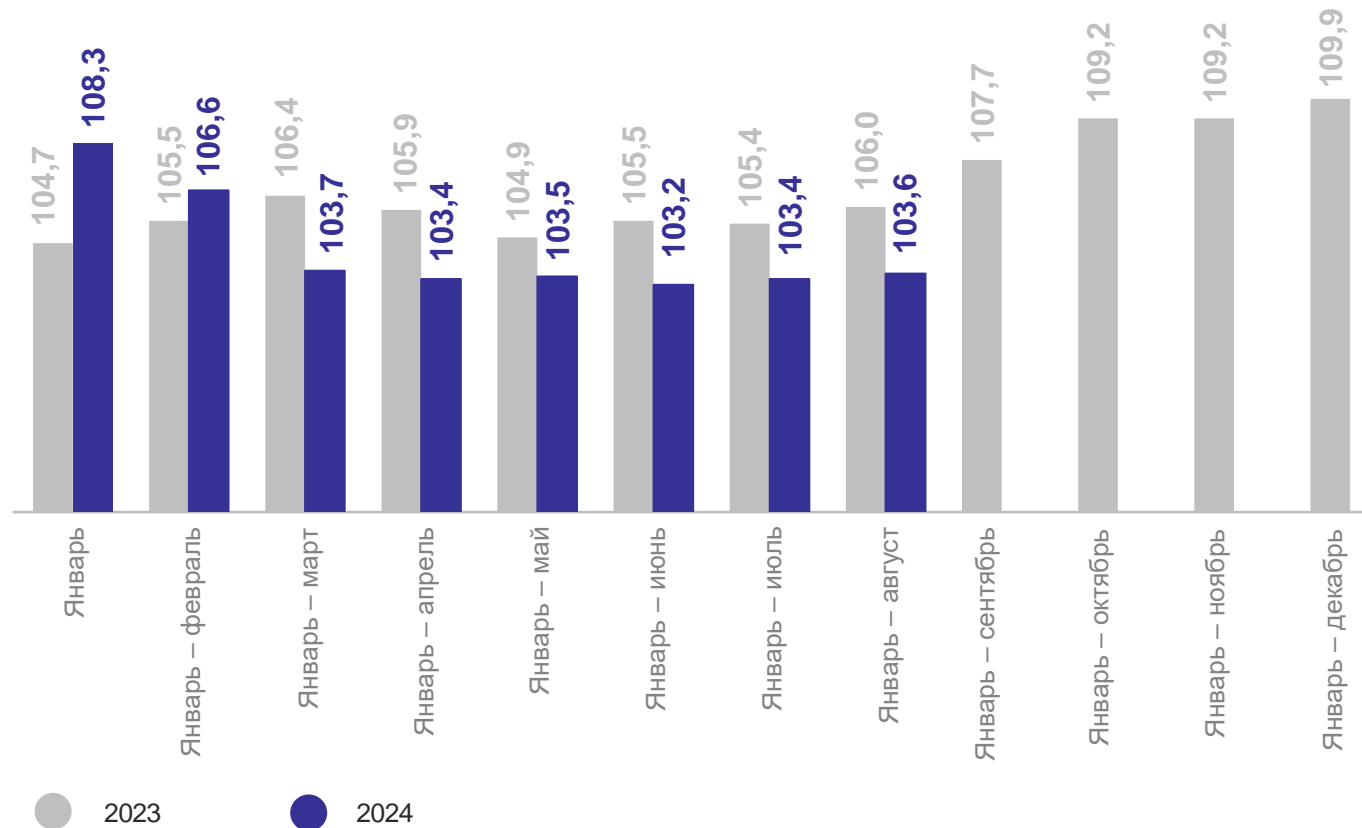
Промышленное производство **103,6**

Добыча полезных ископаемых **99,5**

Обрабатывающие производства **104,7**

Обеспечение электрической энергией, газом и паром; кондиционирование воздуха **98,9**

Водоснабжение; водоотведение, организация сбора и утилизации отходов, деятельность по ликвидации загрязнений **98,9**



# ОТГРУЖЕНО ТОВАРОВ СОБСТВЕННОГО ПРОИЗВОДСТВА, ВЫПОЛНЕНО РАБОТ И УСЛУГ

ВОРОНЕЖСТАТ

январь – август 2024 г. млн рублей

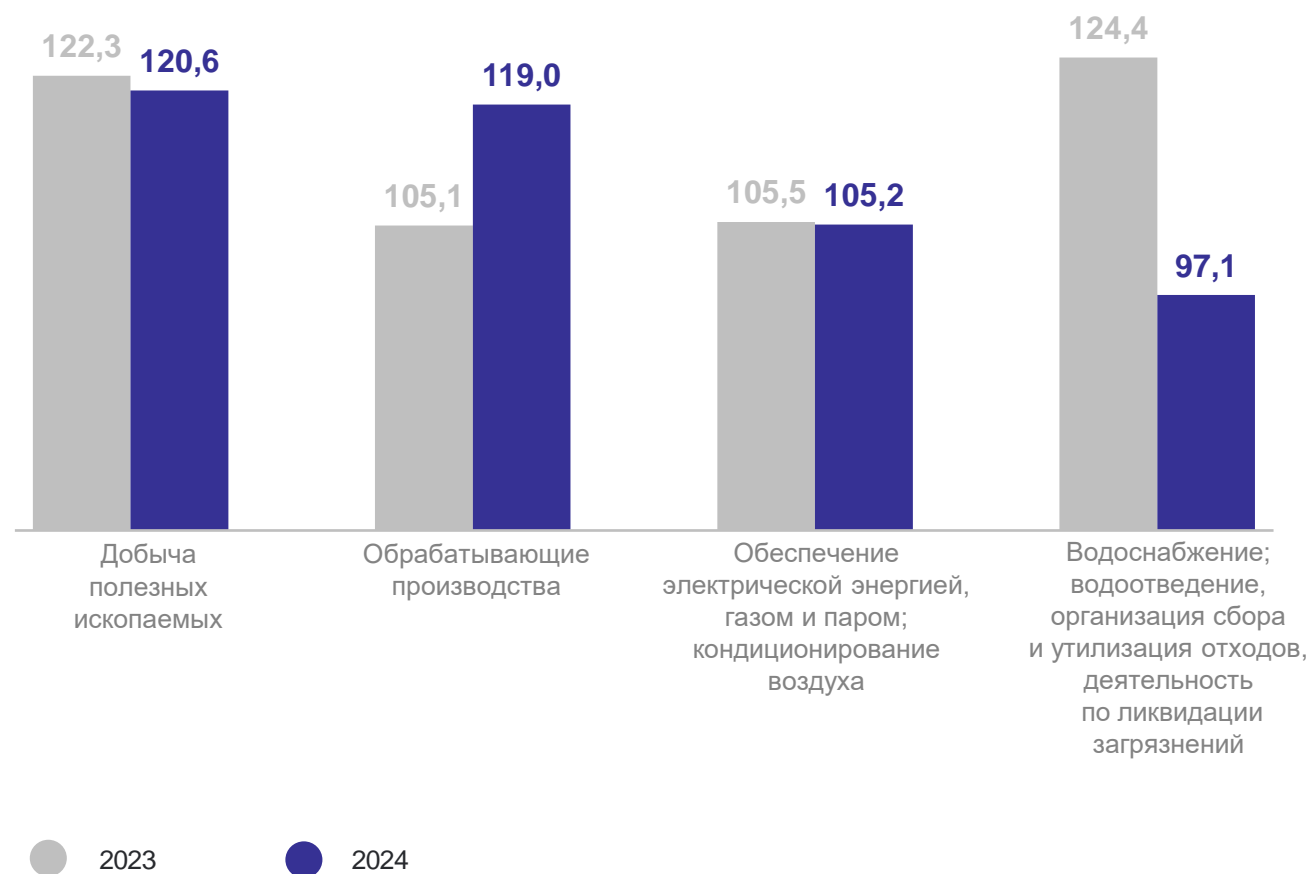
Добыча полезных ископаемых **9 061,6**

Обрабатывающие производства **617 369,6**

Обеспечение электрической энергией, газом и паром; кондиционирование воздуха **98 921,3**

Водоснабжение; водоотведение, организация сбора и утилизации отходов, деятельность по ликвидации загрязнений **16 631,7**

в % к соответствующему периоду предыдущего года



### Индекс производства

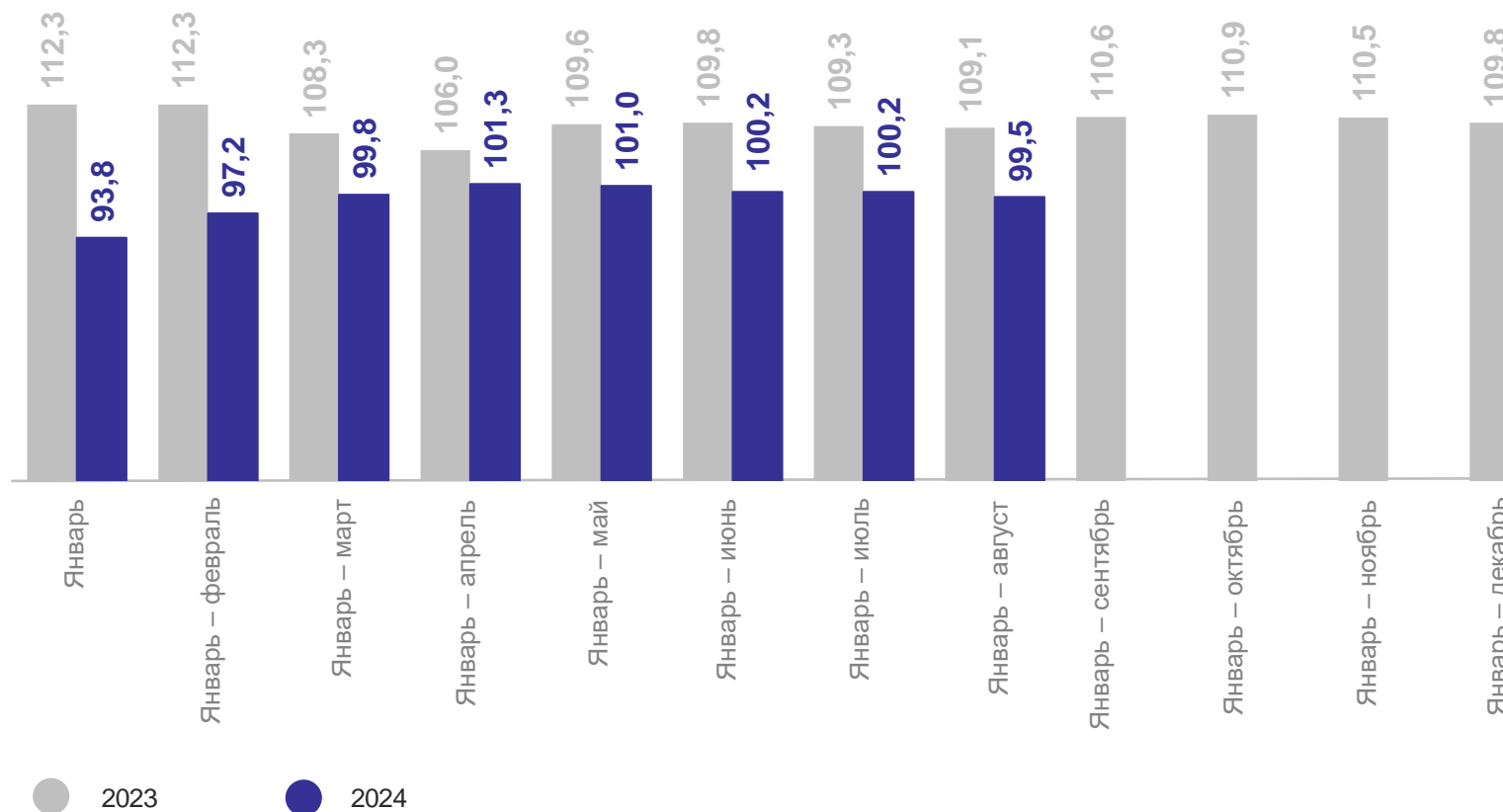
в % к соответствующему периоду предыдущего года

январь – август 2024 г.

Добыча отдельных видов продукции  
горнодобывающих производств

Пески природные **6 023,8** тыс. куб. м

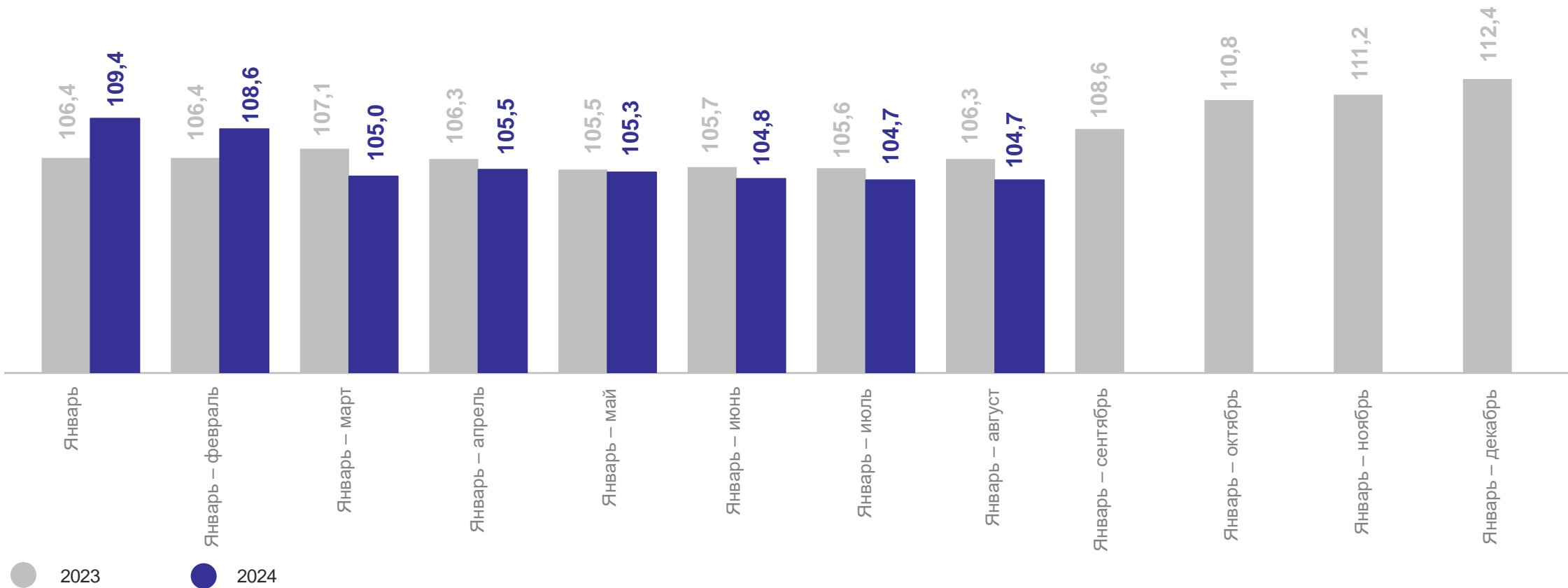
Мел природный **1 293,3** тыс. куб. м



# ОБРАБАТЫВАЮЩИЕ ПРОИЗВОДСТВА

## Индекс производства

в % к соответствующему периоду предыдущего года



# ОСНОВНЫЕ ПОКАЗАТЕЛИ ОТДЕЛЬНЫХ ВИДОВ ОБРАБАТЫВАЮЩИХ ПРОИЗВОДСТВ

январь – август 2024 г.

## Произведено

Блоки и прочие изделия сборные строительные для зданий и сооружений из цемента, бетона или искусственного камня

**418,1** тыс. куб. м

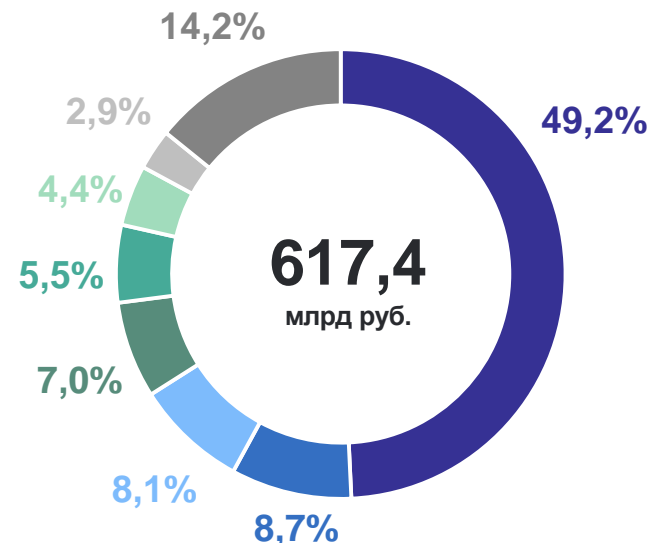
Блоки оконные пластмассовые

**244,5** тыс. кв. м

Материалы лакокрасочные и аналогичные для нанесения покрытий, полиграфические краски и мастики

**64,0** тыс. тонн

## Структура отгруженных товаров собственного производства, выполненных работ и услуг

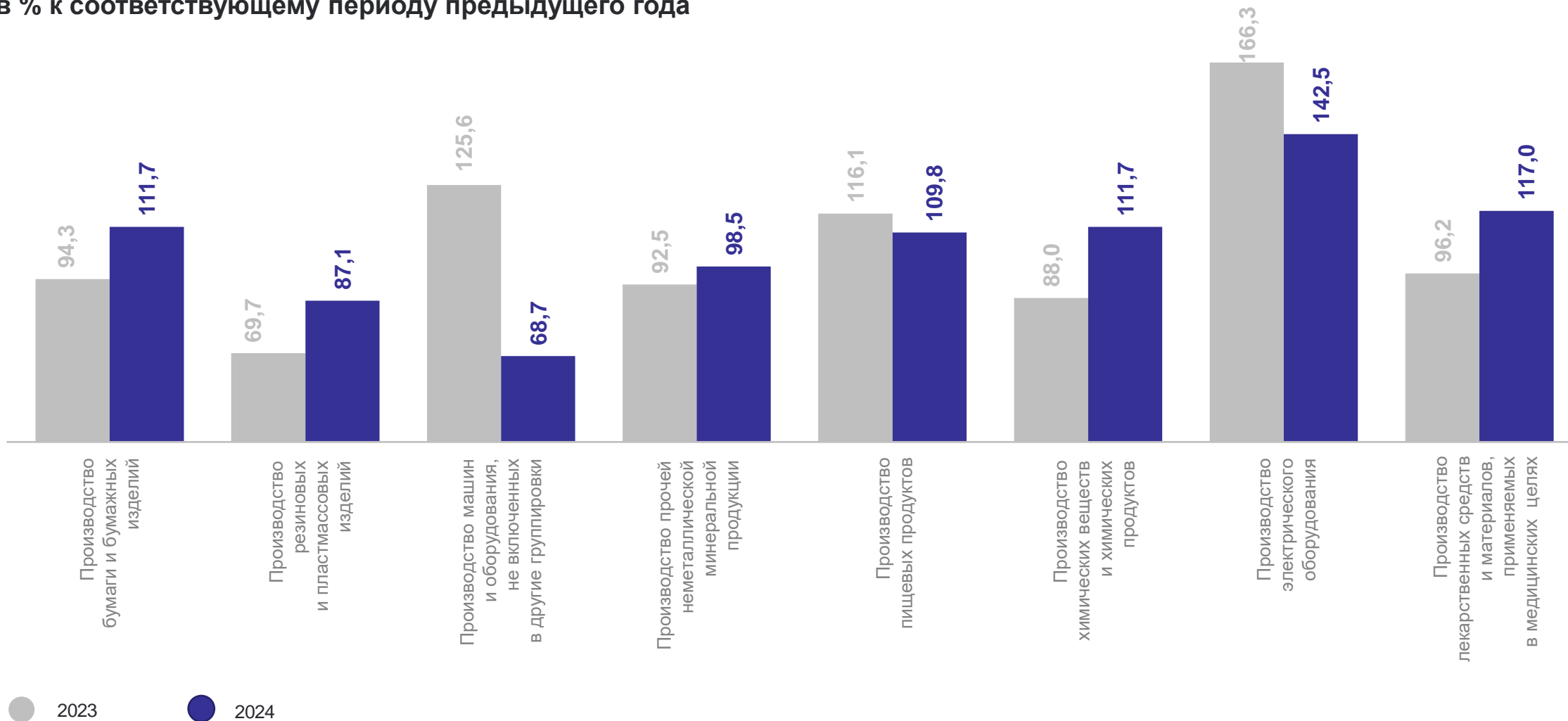


- Производство пищевых продуктов
- Производство машин и оборудования, не включенных в другие группировки
- Производство химических веществ и химических продуктов
- Производство готовых металлических изделий, кроме машин и оборудования
- Производство компьютеров, электронных и оптических изделий
- Производство прочей неметаллической минеральной продукции
- Производство металлургическое
- Другие виды деятельности

# ИНДЕКСЫ ПРОИЗВОДСТВА ОТДЕЛЬНЫХ ВИДОВ ДЕЯТЕЛЬНОСТИ ОБРАБАТЫВАЮЩИХ ПРОИЗВОДСТВ

ВОРОНЕЖСТАТ

в % к соответствующему периоду предыдущего года





январь – август 2024 г.

Произведено, тыс. тонн

Масла растительные  
и их фракции  
нерафинированные

**852,1**

Мука из зерновых культур,  
овощных и других  
растительных культур

**142,6**

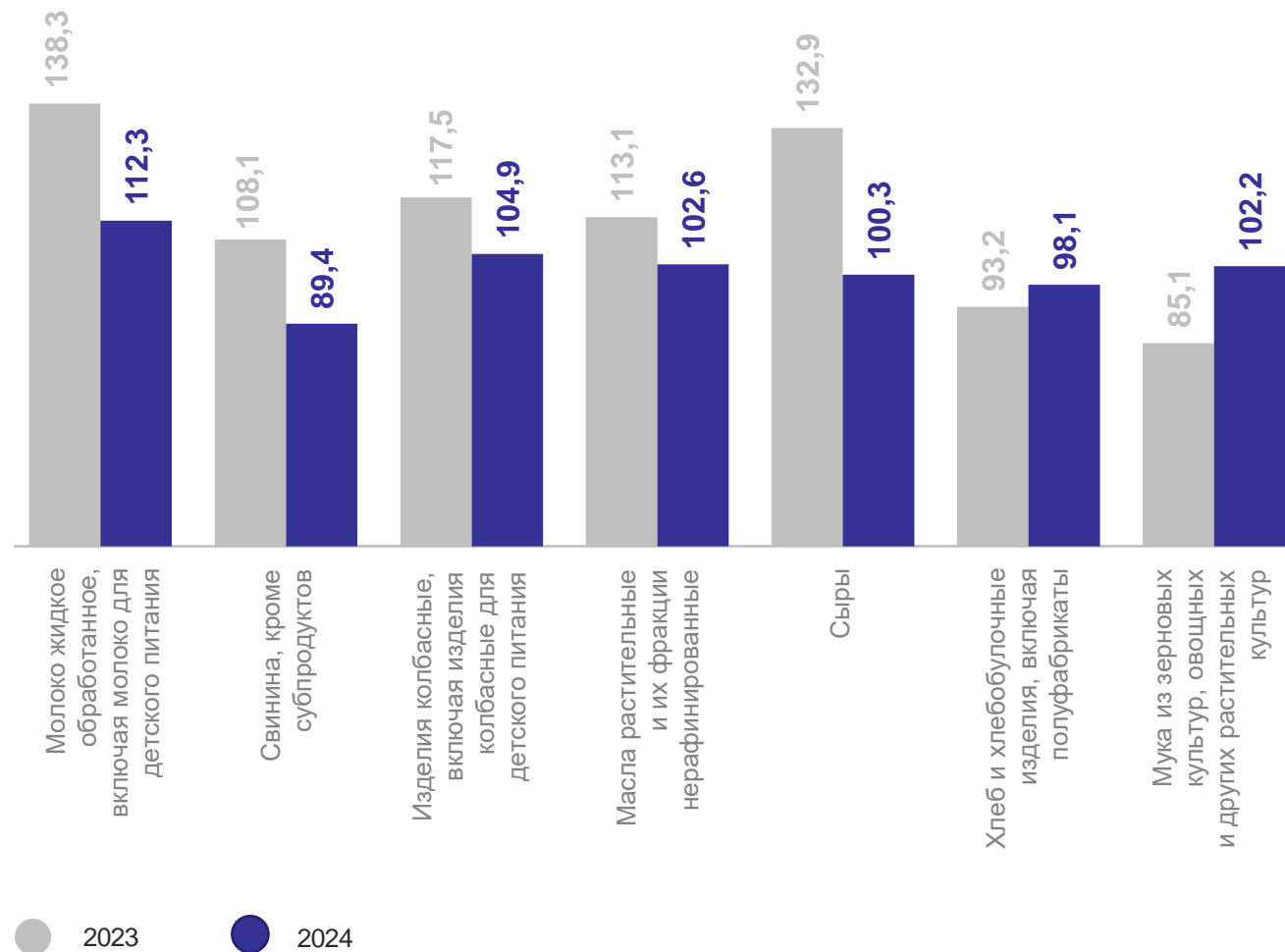
Молоко жидкое обработанное,  
включая молоко для детского  
питания

**138,1**

Свинина, кроме субпродуктов

**132,7**

в % к соответствующему периоду предыдущего года



# ОБЕСПЕЧЕНИЕ ЭЛЕКТРИЧЕСКОЙ ЭНЕРГИЕЙ, ГАЗОМ И ПАРОМ; ВОРОНЕЖСТАТ

## КОНДИЦИОНИРОВАНИЕ ВОЗДУХА

январь – август 2024 г.

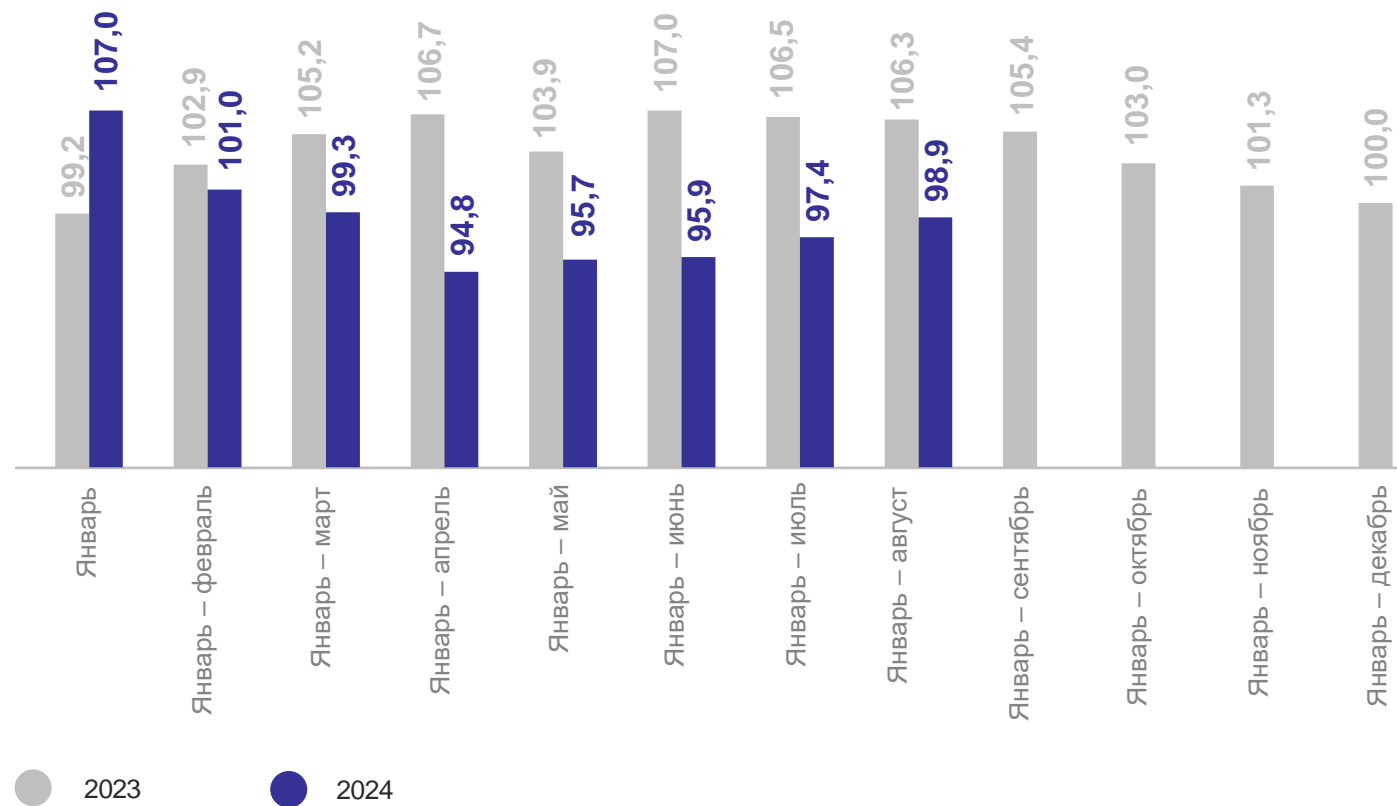
### Выработано

Электроэнергия **19 972,5** млн кВт ч

Пар и горячая вода **10 690,3** тыс. Гкал

### Индекс производства

в % за период с начала года к соответствующему периоду предыдущего года



# ВОДОСНАБЖЕНИЕ; ВОДООТВЕДЕНИЕ, ОРГАНИЗАЦИЯ СБОРА И УТИЛИЗАЦИИ ОТХОДОВ, ДЕЯТЕЛЬНОСТЬ ПО ЛИКВИДАЦИИ ЗАГРЯЗНЕНИЙ

ВОРОНЕЖСТАТ

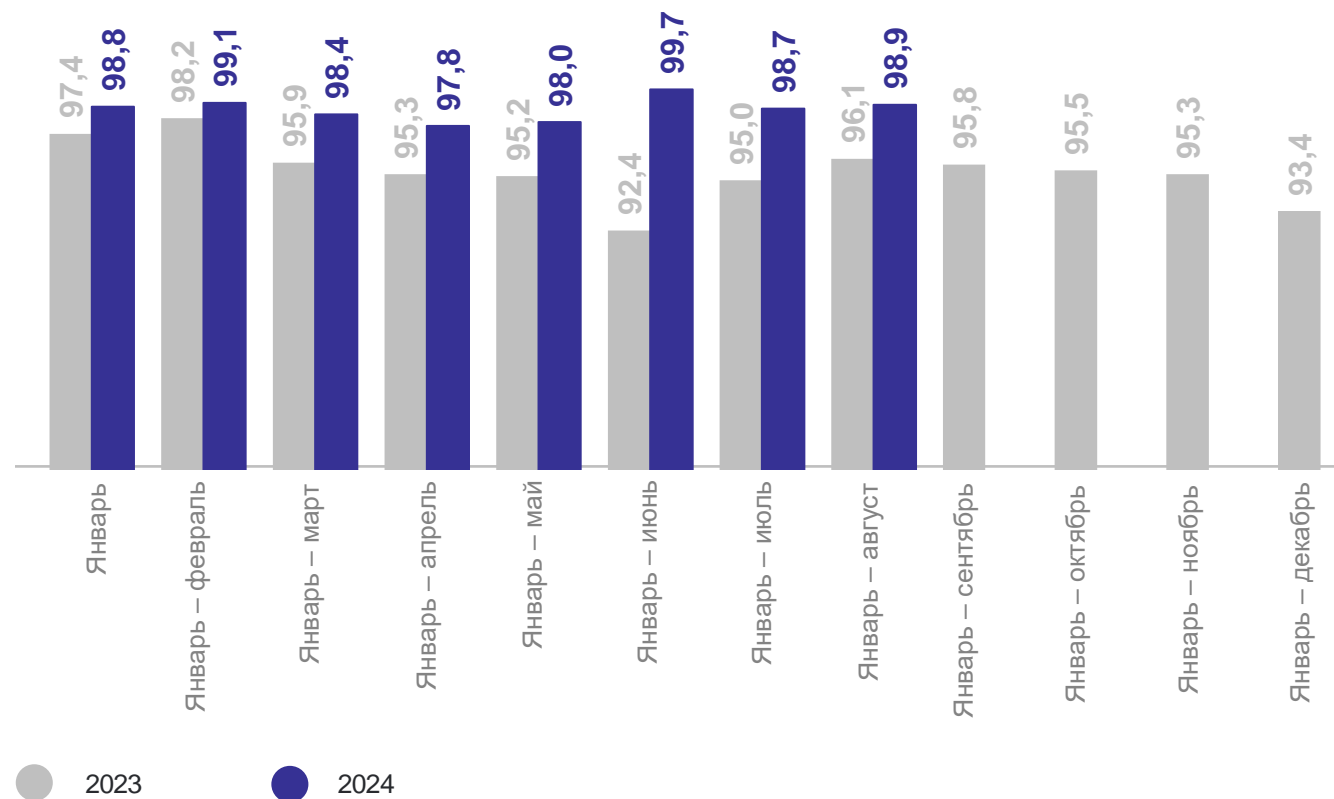
в % к соответствующему периоду предыдущего года

январь – август 2024 г.

Забор, очистка и распределение воды **93,6**

Сбор и обработка сточных вод **98,5**

Сбор, обработка и утилизация отходов, обработка вторичного сырья **100,2**



# ДЕЛОВАЯ АКТИВНОСТЬ ОРГАНИЗАЦИЙ ПРОМЫШЛЕННЫХ ВИДОВ ДЕЯТЕЛЬНОСТИ

август 2024 года

ВОРОНЕЖСТАТ

Оценили общую  
экономическую ситуацию  
как **благоприятную**

**18,0%**  
руководителей

Оценили общую  
экономическую ситуацию  
как **удовлетворительную**

**63,9%**  
руководителей

Индекс предпринимательской уверенности  
в процентах

